



УПРАВЛЕНИЕ ФЕДЕРАЛЬНОЙ
СЛУЖБЫ ГОСУДАРСТВЕННОЙ
СТАТИСТИКИ ПО РЕСПУБЛИКЕ
КРЫМ И Г. СЕВАСТОПОЛЮ

ОБ ИНДЕКСЕ ЦЕН ПРОИЗВОДИТЕЛЕЙ ПРОМЫШЛЕННЫХ ТОВАРОВ

декабрь 2023 года

07.02.2024

Республика Крым

СОДЕРЖАНИЕ

Индексы цен производителей промышленных товаров в Южном федеральном округе	3
Индексы цен производителей промышленных товаров и потребительских цен	5
Индексы цен производителей промышленных товаров	7

1

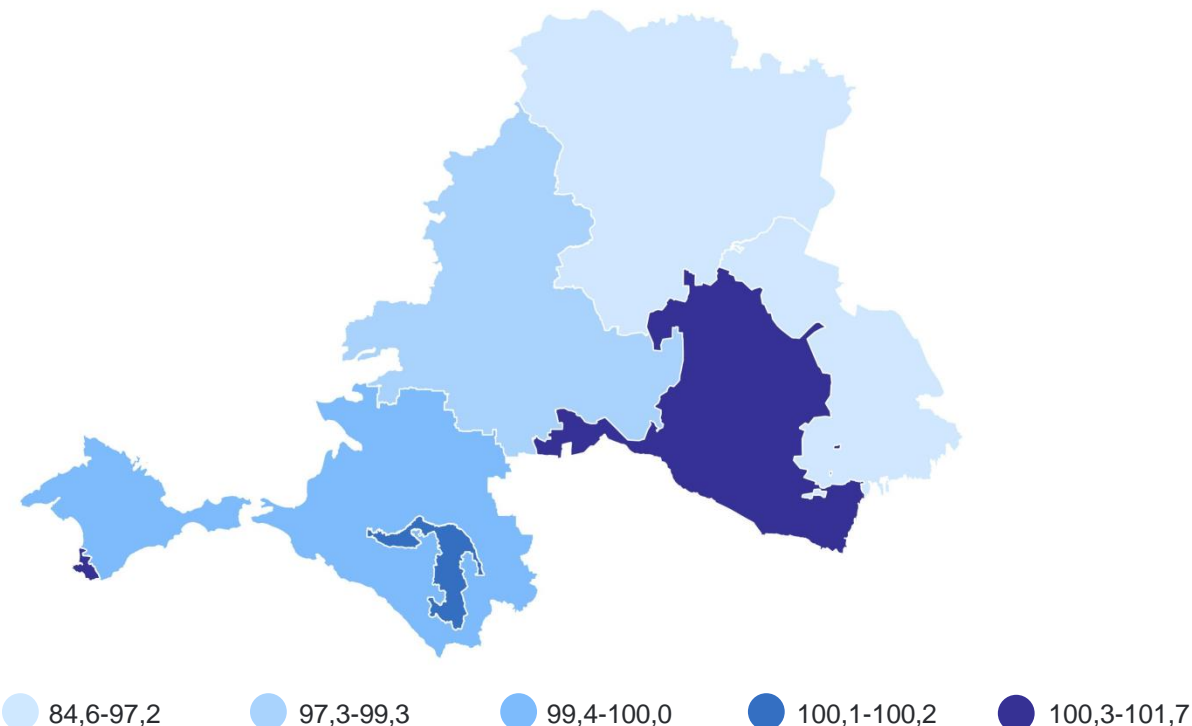
**Индексы цен производителей
промышленных товаров
в Южном федеральном округе**

ИНДЕКСЫ ЦЕН ПРОИЗВОДИТЕЛЕЙ ПРОМЫШЛЕННЫХ ТОВАРОВ В ЮЖНОМ ФЕДЕРАЛЬНОМ ОКРУГЕ

КРЫМСТАТ

декабрь 2023 г., в % к предыдущему месяцу

Ранжирование регионов по значению индекса



6

6 субъектов
значение индекса
больше, чем по ЮФО

2

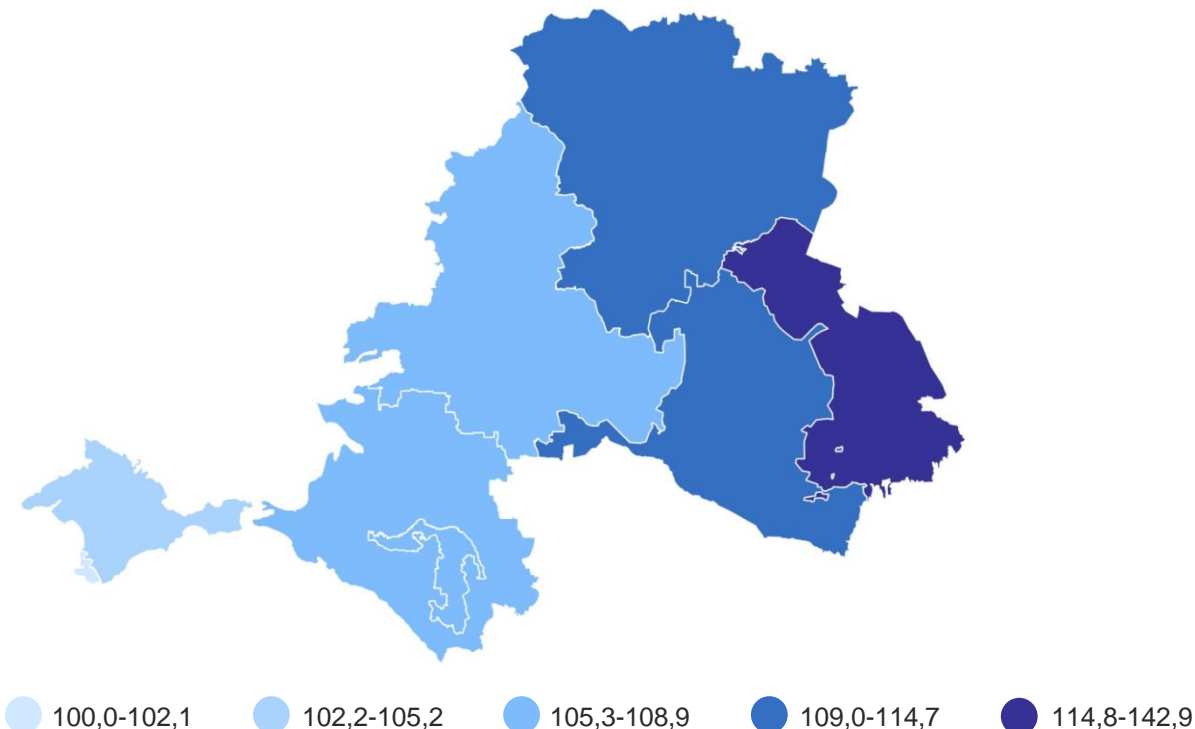
2 субъекта
значение индекса
меньше, чем по ЮФО

ИНДЕКСЫ ЦЕН ПРОИЗВОДИТЕЛЕЙ ПРОМЫШЛЕННЫХ ТОВАРОВ В ЮЖНОМ ФЕДЕРАЛЬНОМ ОКРУГЕ

КРЫМСТАТ

декабрь 2023 г., в % к декабрю предыдущего года

Ранжирование регионов по значению индекса



3


3 субъектов
значение индекса
больше, чем по ЮФО

5

5 субъекта
значение индекса
меньше, чем по ЮФО

2

**Индексы цен производителей
промышленных товаров
и потребительских цен**



ИНДЕКСЫ ЦЕН ПРОИЗВОДИТЕЛЕЙ ПРОМЫШЛЕННЫХ ТОВАРОВ И ПОТРЕБИТЕЛЬСКИХ ЦЕН

КРЫМСТАТ

в % к предыдущему месяцу

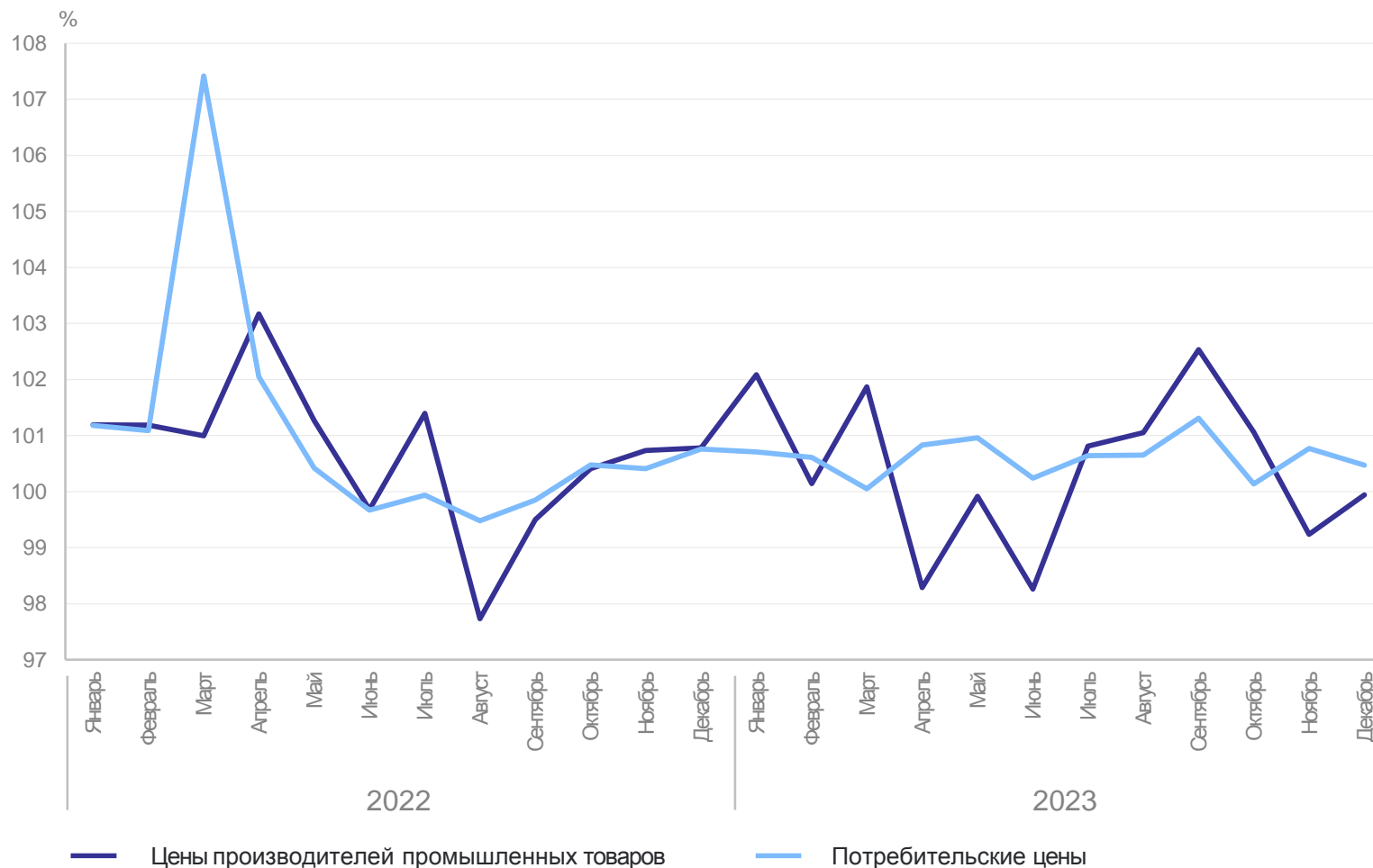
декабрь 2023 г.
к ноябрю 2023 г. в %

Индекс цен
производителей
промышленных
товаров

99,9

Индекс
потребительских
цен

100,5



ИНДЕКСЫ ЦЕН ПРОИЗВОДИТЕЛЕЙ ПРОМЫШЛЕННЫХ ТОВАРОВ И ПОТРЕБИТЕЛЬСКИХ ЦЕН

КРИМСТАТ

в % к декабрю предыдущего года

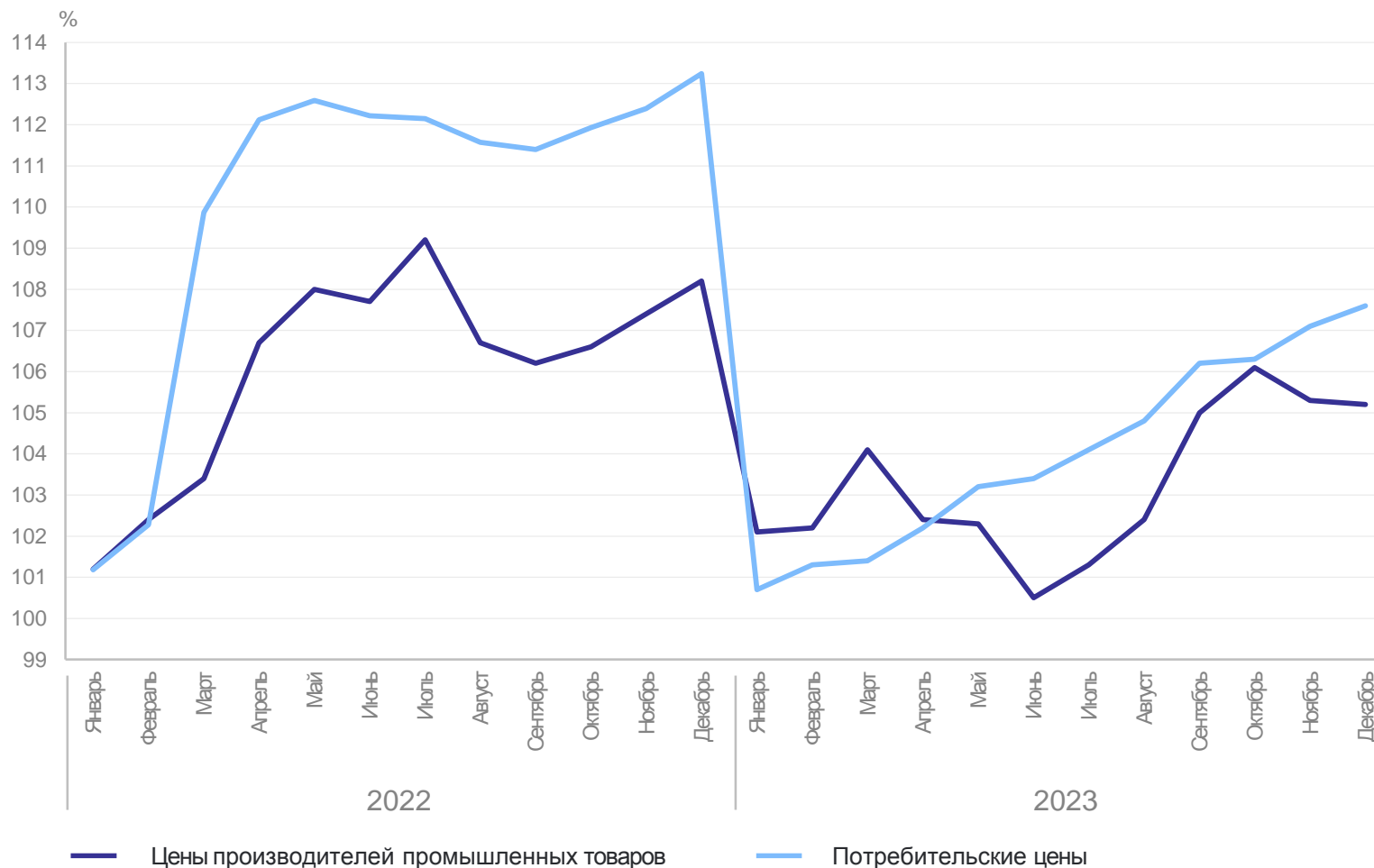
декабрь 2023 г.
к декабрю 2022 г. в %

Индекс цен
производителей
промышленных
товаров

105,2

Индекс
потребительских
цен

107,6



3

Индексы цен производителей промышленных товаров

ИНДЕКСЫ ЦЕН ПРОИЗВОДИТЕЛЕЙ ПРОМЫШЛЕННЫХ ТОВАРОВ

декабрь 2023 г., в % к предыдущему месяцу

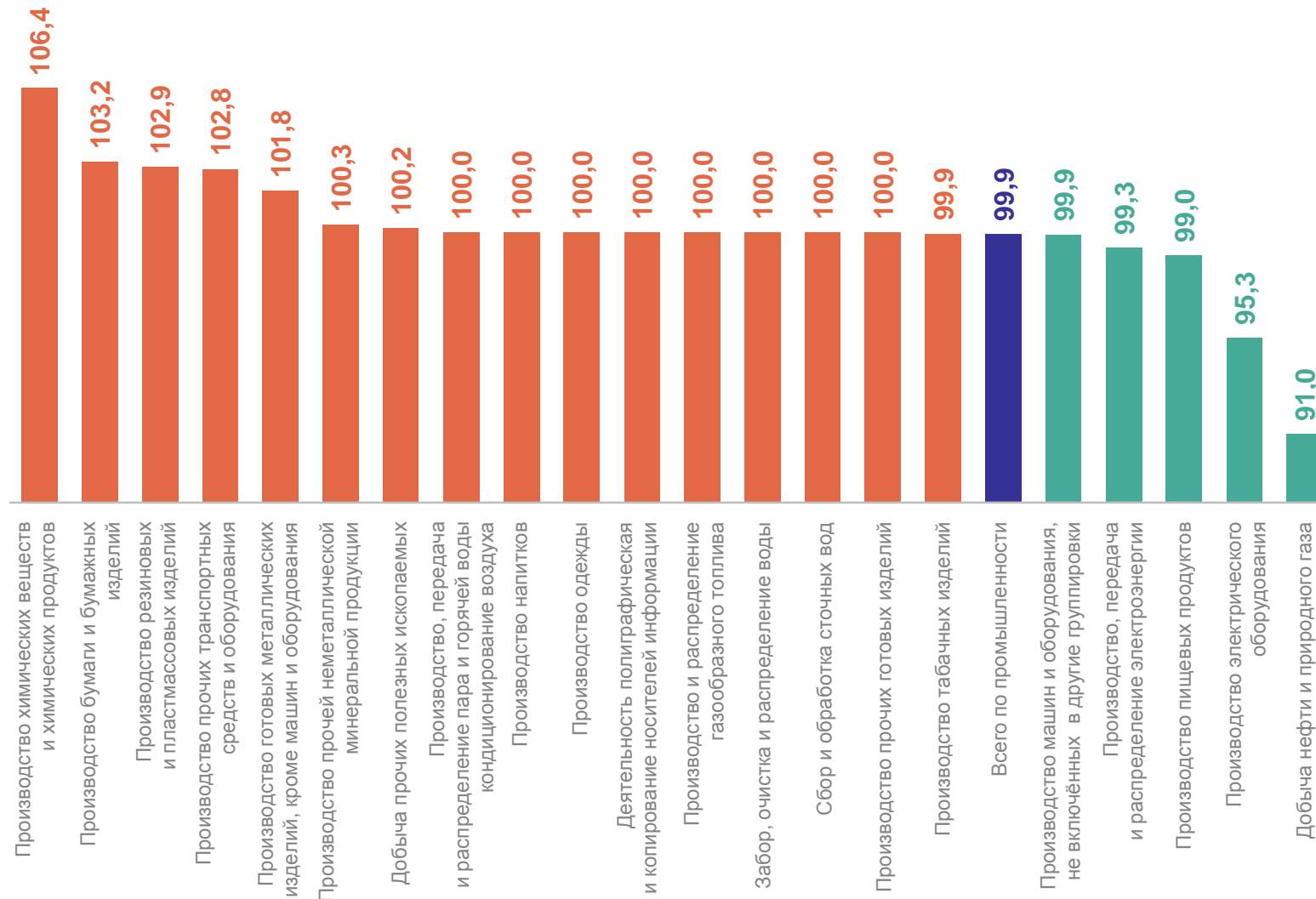
КРЫМСТАТ

16

виды деятельности значение индекса по которым **больше** общего индекса цен производителей промышленных товаров

5

виды деятельности значение индекса по которым **меньше** общего индекса цен производителей промышленных товаров



ИНДЕКСЫ ЦЕН ПРОИЗВОДИТЕЛЕЙ ПРОМЫШЛЕННЫХ ТОВАРОВ

декабрь 2023 г., в % к декабрю предыдущего года

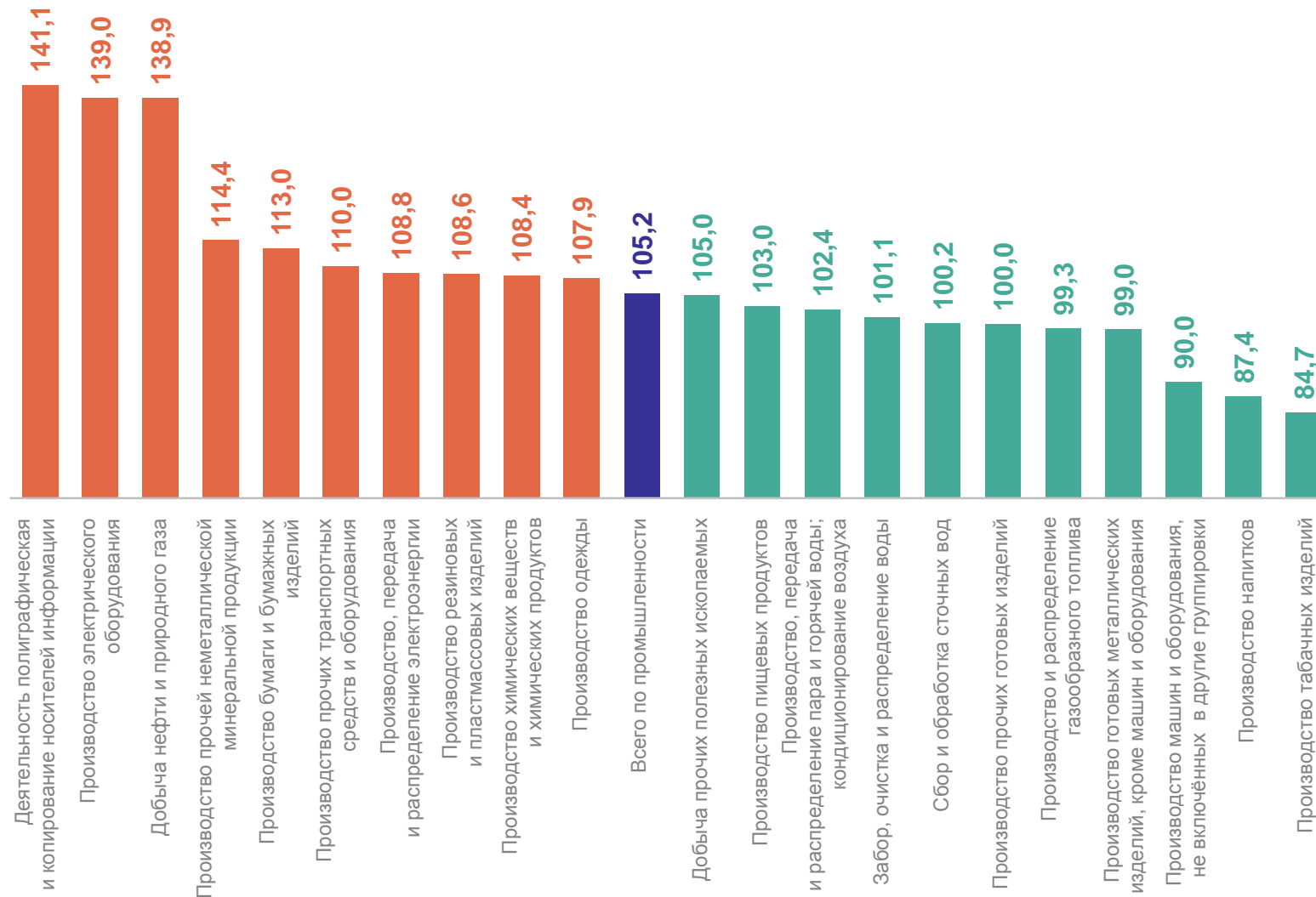
КРЫМСТАТ

10

виды деятельности значение индекса по которым **больше** общего индекса цен производителей промышленных товаров

11

виды деятельности значение индекса по которым **меньше** общего индекса цен производителей промышленных товаров



ИНДЕКСЫ ЦЕН ПРОИЗВОДИТЕЛЕЙ ПО ОБРАБАТЫВАЮЩИМ ПРОИЗВОДСТВАМ

в % к предыдущему месяцу

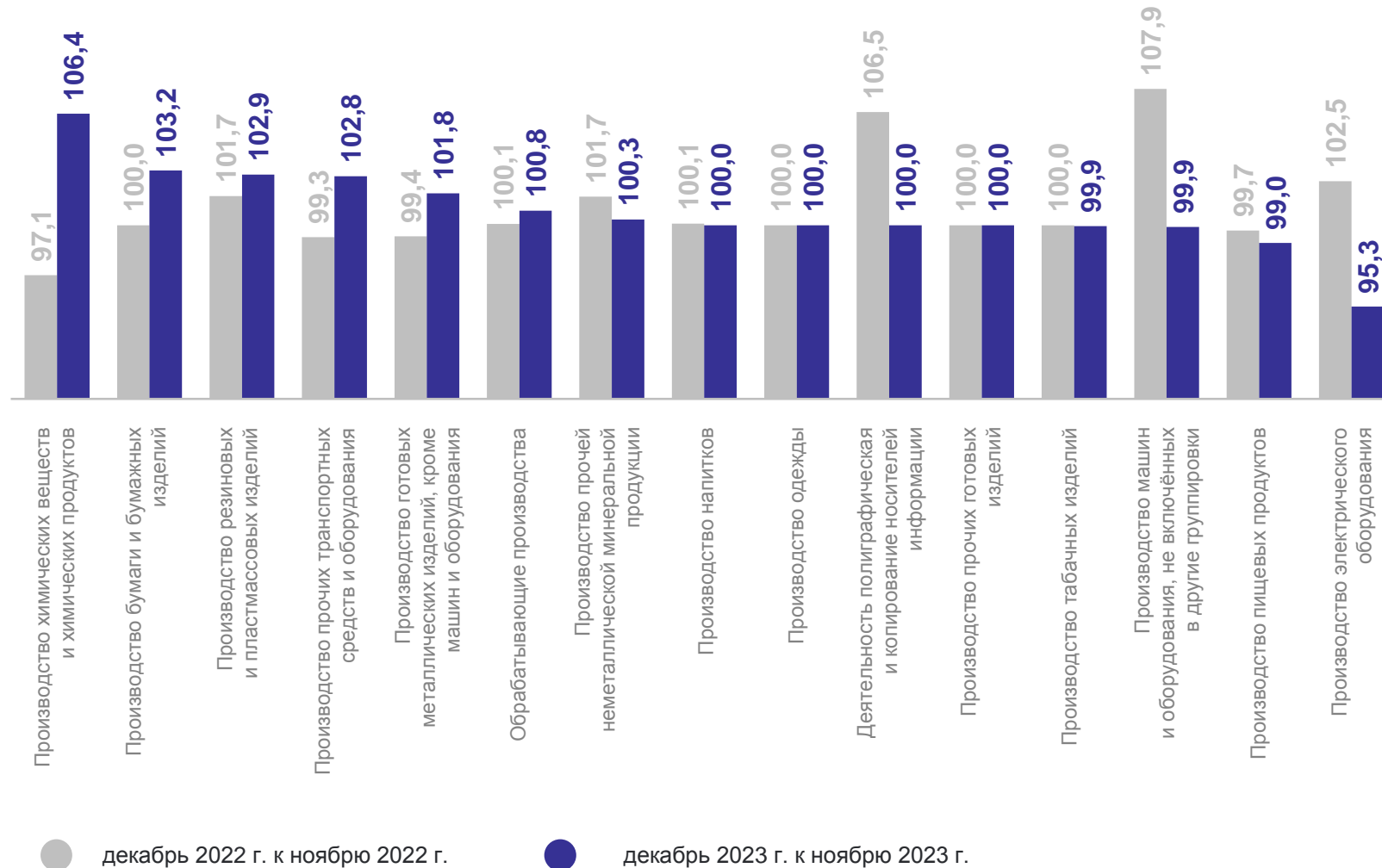
КРИМСТАТ

декабрь 2023 г.
к ноябрю 2023 г., в %

100,8

декабрь 2022 г.
к ноябрю 2022 г., в %

100,1



ИНДЕКСЫ ЦЕН ПРОИЗВОДИТЕЛЕЙ ПО ОБРАБАТЫВАЮЩИМ ПРОИЗВОДСТВАМ

в % к декабрю предыдущего года

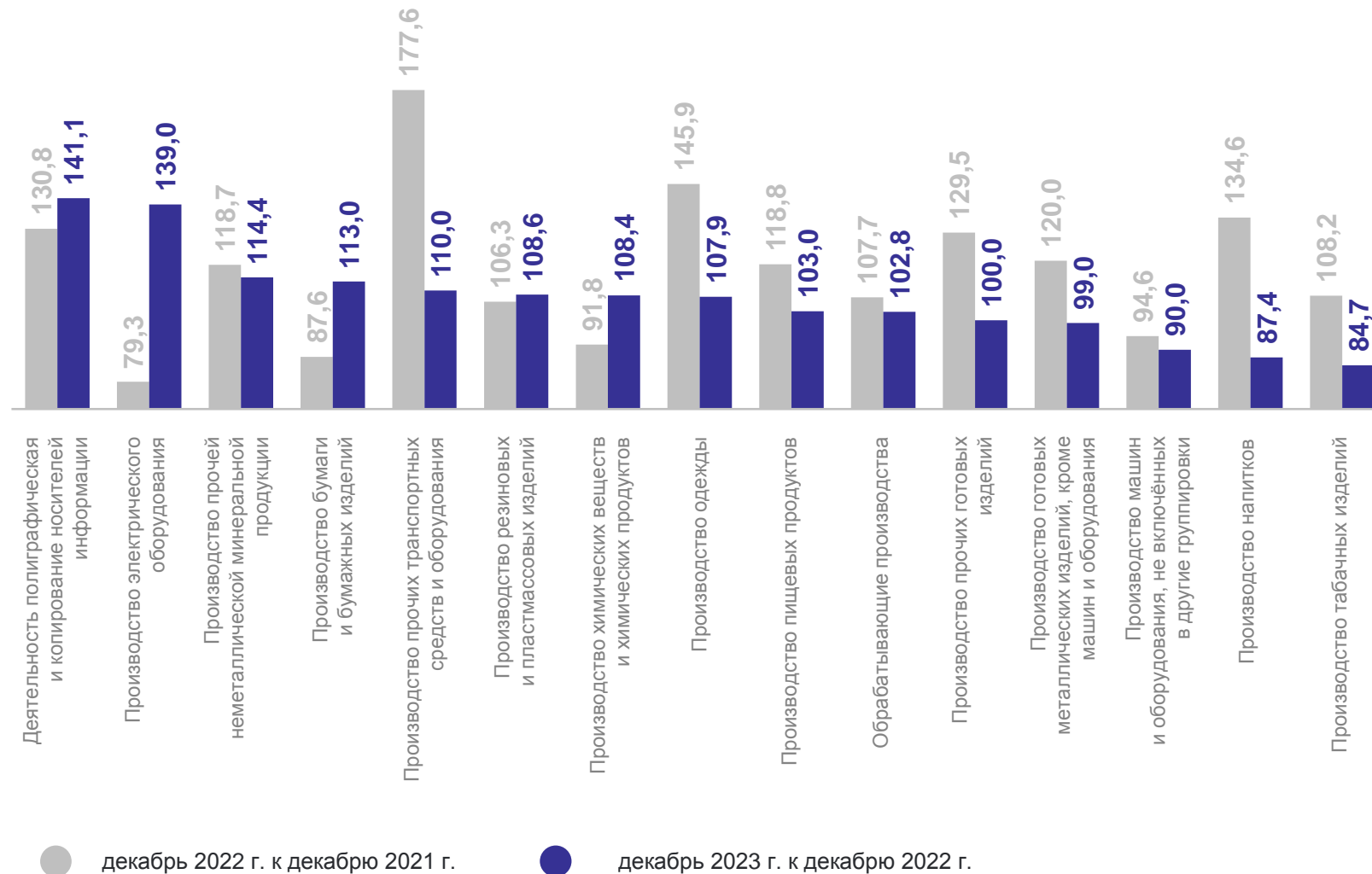
КРЫМСТАТ

декабрь 2023 г.
к декабрю 2022 г., в %

102,8

декабрь 2022 г.
к декабрю 2021 г., в %

107,7



ИНДЕКСЫ ЦЕН ПРОИЗВОДИТЕЛЕЙ ПО ДОБЫВАЮЩИМ ПРОИЗВОДСТВАМ

в % к предыдущему месяцу

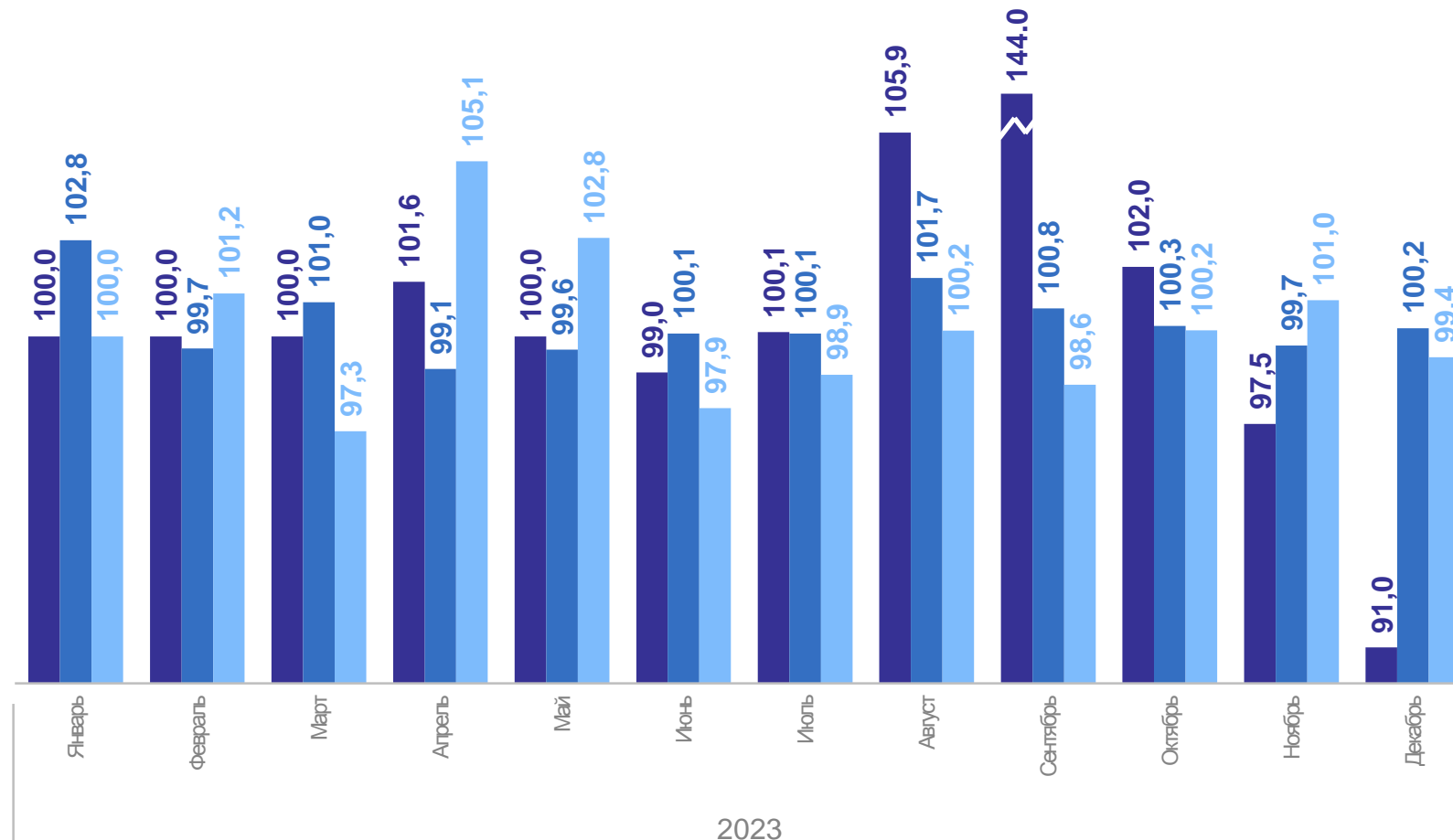
КРИМСТАТ

декабрь 2023 г.
к ноябрю 2023 г., в %

94,1

декабрь 2022 г.
к ноябрю 2022 г., в %

100,2



Добыча нефти и природного газа



Добыча камня, песка и глины



Добыча полезных ископаемых, не включённых в другие группировки

ИНДЕКСЫ ЦЕН ПРОИЗВОДИТЕЛЕЙ ПО ДОБЫВАЮЩИМ ПРОИЗВОДСТВАМ

в % к декабрю предыдущего года

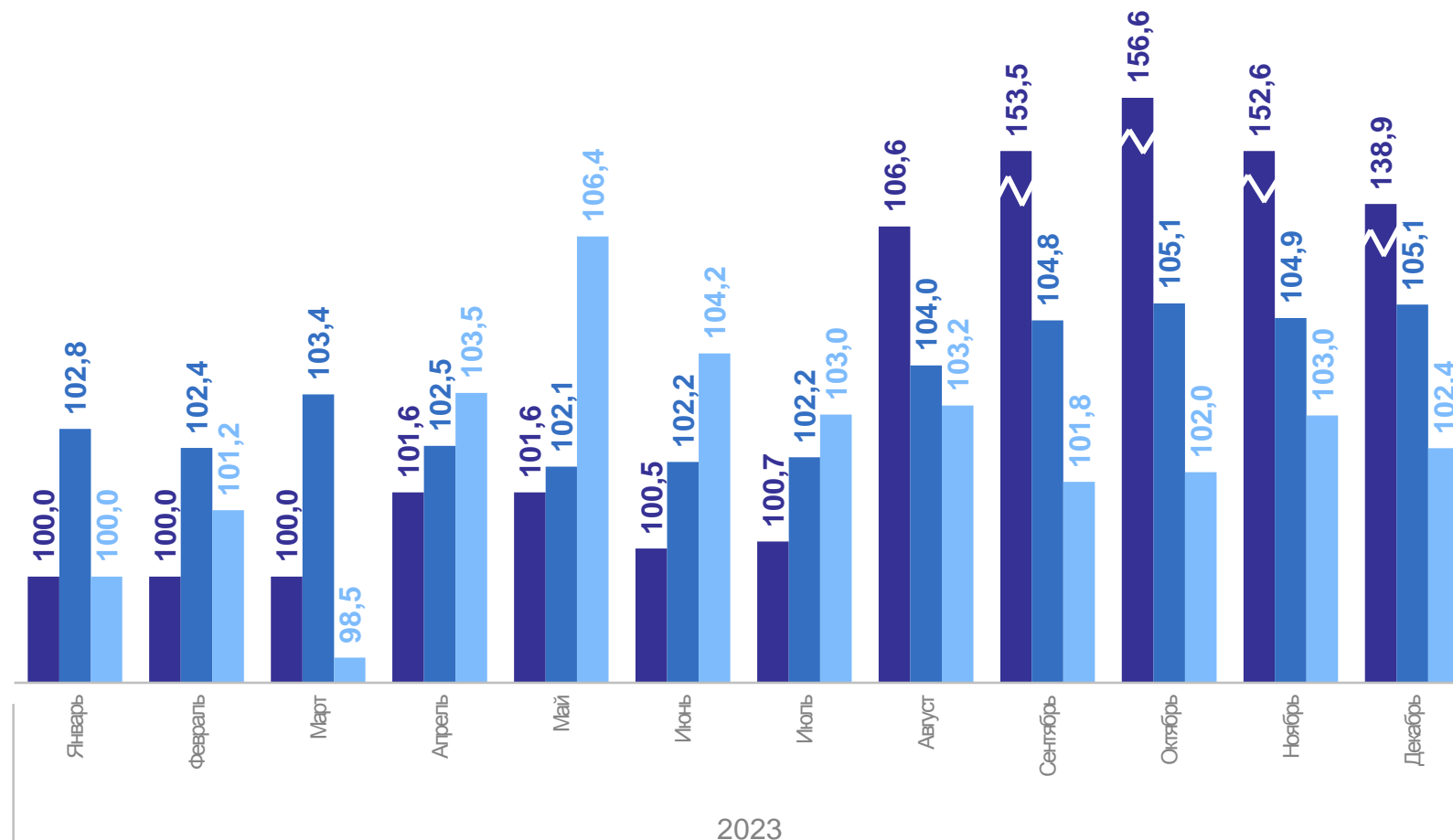
КРЫМСТАТ

декабрь 2023 г.
к декабрю 2022 г., в %

124,7

декабрь 2022 г.
к декабрю 2021 г., в %

101,1



Добыча нефти и природного газа



Добыча камня, песка и глины



Добыча полезных ископаемых, не включённых в другие группировки

ИНДЕКСЫ ЦЕН ПРОИЗВОДИТЕЛЕЙ ПО ОБЕСПЕЧЕНИЮ ЭЛЕКТРИЧЕСКОЙ ЭНЕРГИЕЙ, ГАЗОМ И ПАРОМ

КРИМСТАТ

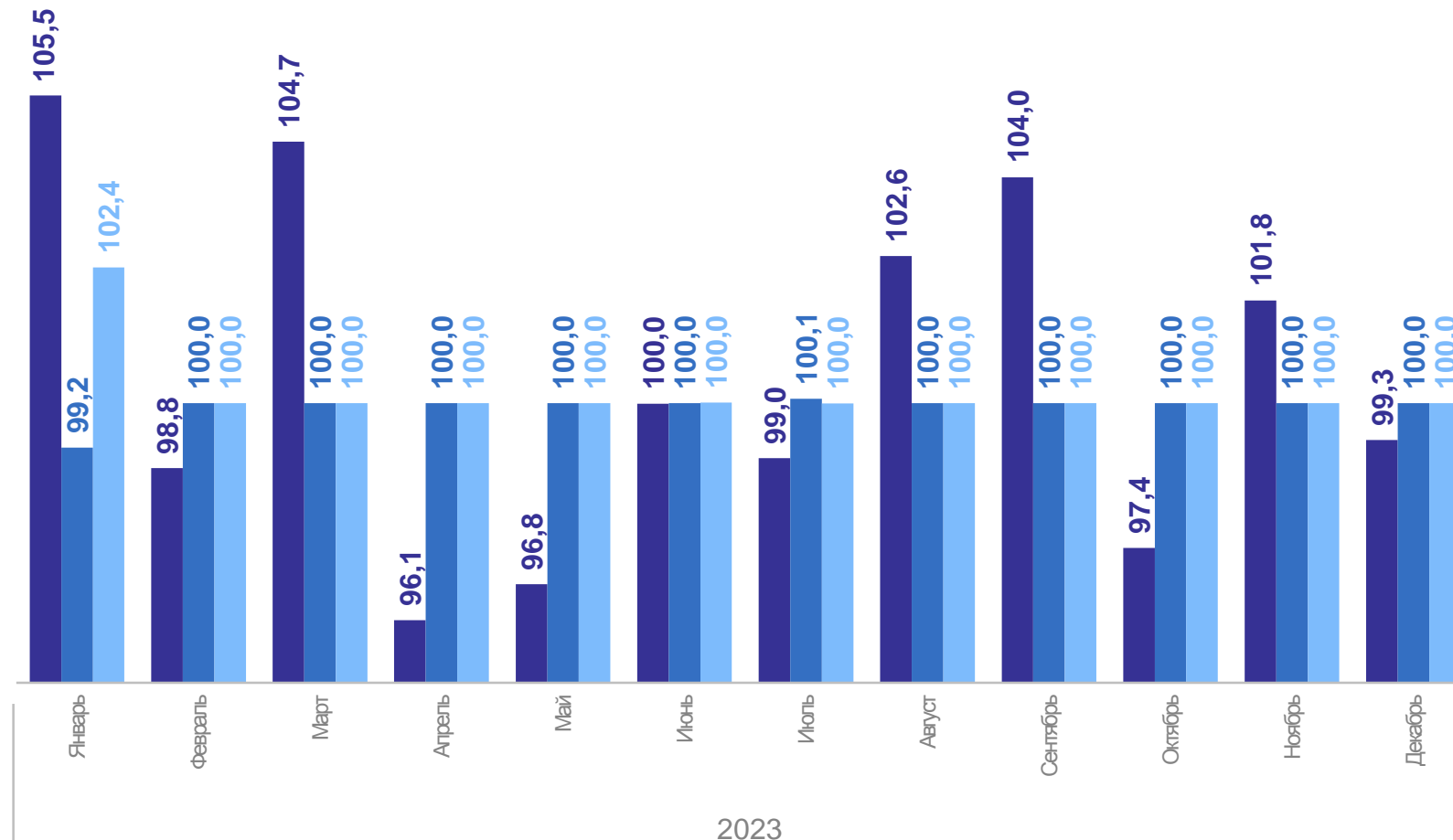
в % к предыдущему месяцу

декабрь 2023 г.
к ноябрю 2023 г., в %

99,4

декабрь 2022 г.
к ноябрю 2022 г., в %

102,1



Производство, передача и распределение электроэнергии



Производство и распределение газообразного топлива



Производство, передача и распределение пара и горячей воды; кондиционирование воздуха

ИНДЕКСЫ ЦЕН ПРОИЗВОДИТЕЛЕЙ ПО ОБЕСПЕЧЕНИЮ ЭЛЕКТРИЧЕСКОЙ ЭНЕРГИЕЙ, ГАЗОМ И ПАРОМ

КРИМСТАТ

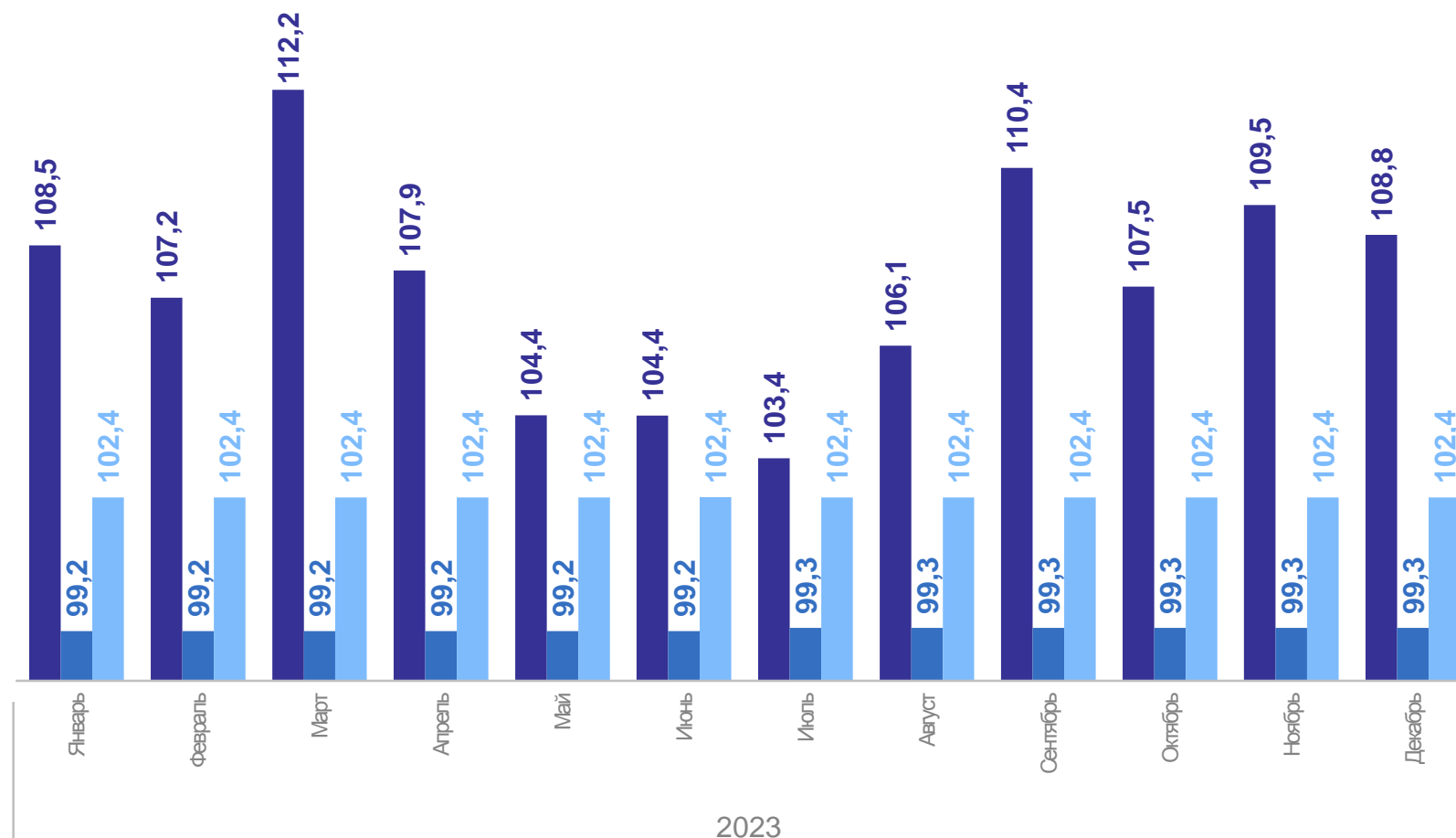
в % к декабрю предыдущего года

декабрь 2023 г.
к декабрю 2022 г., в %

107,4

декабрь 2022 г.
к декабрю 2021 г., в %

111,6



Производство, передача и распределение электроэнергии



Производство и распределение газообразного топлива



Производство, передача и распределение пара и горячей воды; кондиционирование воздуха